

『仙台銀行でんさいネットサービス』操作マニュアル

融 資 申 込 編

融資についてはでんさい割引とでんさい担保を行います。
申込については営業店に相談ください。

割引は実行日の3営業日前 14時までに
譲渡登録を完了してください。



株式会社 仙台銀行

仙台市青葉区一番町2丁目1-1

0120-8661-39（仙台銀行でんさいネットサービスヘルプデスク）

目次

I 融資申込の概要

- 1 サービスのご案内 2
- 2 事前に行う登録や設定について 4

II 融資の申込方法

- 融資申込の流れ 5
- 1 割引・譲渡担保の仮登録 6
- 2 融資申込完了の確認 12

III 融資の申込結果の確認方法

- 1 審査結果の確認 13

IV こんな時には

- 1 融資申込状況について 14
 - 1 融資申込状況を照会したい 14
- 2 でんさい返却について 16
 - 1 でんさい返却の流れを知りたい 16
 - 2 でんさい返却の申込結果を確認したい 17
- 3 預けたでんさいが支払不能になった 19
 - 1 支払不能時の流れを知りたい 19
 - 2 支払不能になったでんさいの処理結果を確認したい 20

I 融資申込の概要

1 サービスのご案内

ここでは 「でんさい」に関連する銀行への当行債権融資申込の概要についてご説明します。

■概要

- ・ 従来の約束手形のように金融機関に譲渡することで「でんさい」の割引を行うことができます。
- ・ 商業手形担保のように、「でんさい」を担保として利用することができます。
- ・ **担当者が必要な項目を入力し、仮登録を行い、承認者が仮登録を承認することで金融機関への申請が完了します。**

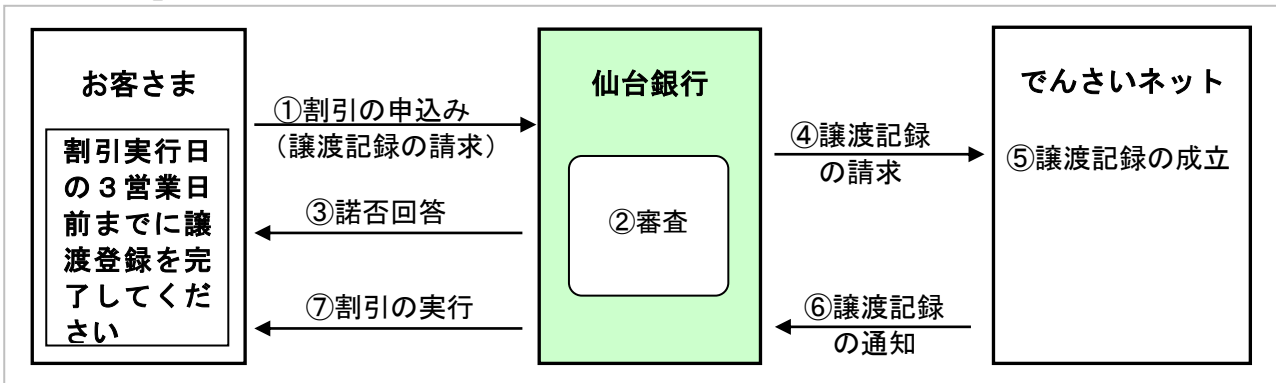


■ご利用にあたっては、事前のお申込み・審査等が必要となりますので、詳細はお取引店にご確認ください。

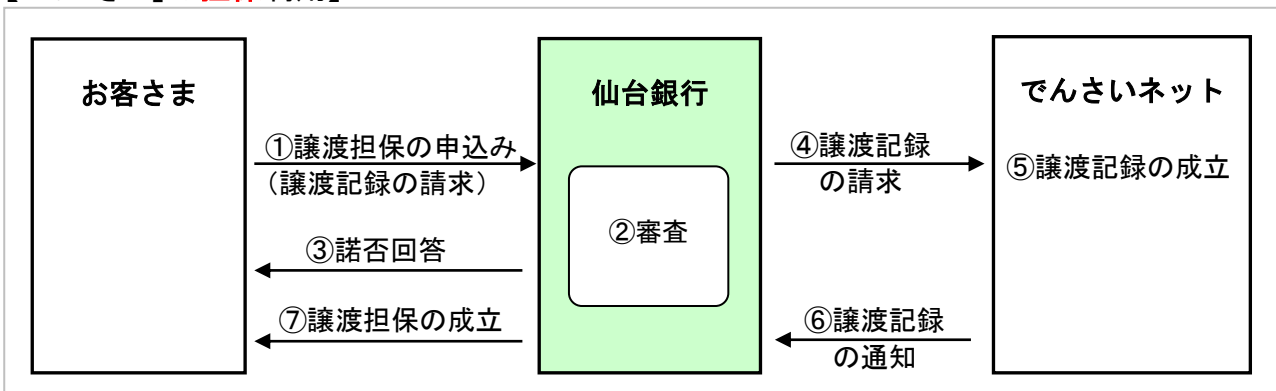
■他行債権の融資申込を希望される場合は、お取引店にご確認ください。

■取引フロー図

【「でんさい」の割引】



【「でんさい」の担保利用】



本サービスにて使用する文言について

■ 当行債権

受け取りの決済口座が仙台銀行となっている「でんさい」

■ 他行債権

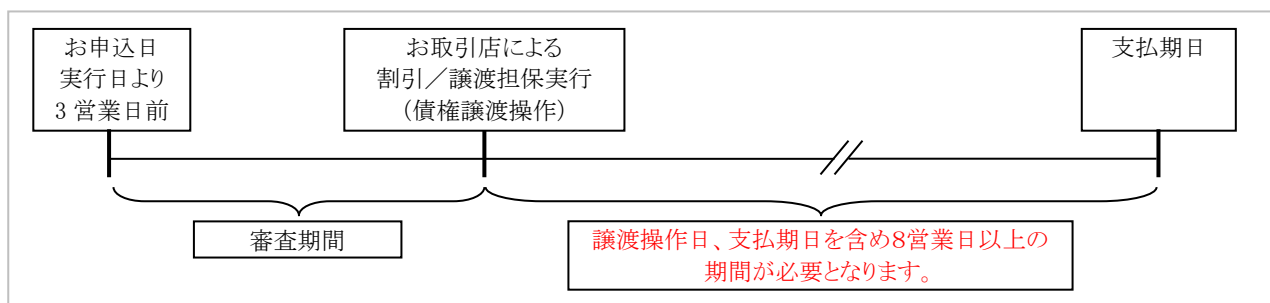
受け取りの決済口座が他行となっている「でんさい」

お申込から割引／融資実行までのスケジュールについて

割引、譲渡担保の取引を行うには、事前に所定の審査が必要となります。
また、お取引の開始にあたっては、審査完了後、所定の契約書を取り交わす必要がございます。
詳しくはお取引店の担当者までお問い合わせください。

- ・「でんさい」の割引の場合
お申込後、審査が決裁されると割引可能となった旨、通知されます。
- ・「でんさい」の担保差入の場合
お申込後、審査が決裁されると担保差入可能となった旨、通知されます。

【お申込日～支払期日までの関連図】



2 事前に行う登録や設定について

ここでは サービスを開始する前に行っていただく登録や設定について説明します。



■設定方法の詳細については、操作マニュアル「共通編」をご参照ください。

■ユーザ権限の設定

融資申込を行うユーザに対して、マスターユーザが事前にメニューの[管理業務]→[ユーザ情報管理]より、ユーザごとに利用するサービスの権限設定を行います。

■権限なし

サービスをご利用いただけません。

■担当者権限

融資申込データの仮登録ができる権限です。

でんさいネットへの融資申込にあたっては、必ず承認者(※)による承認が必要となります。

(※)承認権限を持つ任意の承認者

■承認者権限

融資申込データの承認ができる権限です。

承認者は担当者が仮登録した融資申込データを承認することができます。



■「担当者権限」「承認者権限」の両権限を持つユーザは両方の操作を兼務することが可能です。

■担当者／承認者権限について

機能	説明	権限区分	
		担当者権限	承認者権限
割引の仮登録	・割引申込の仮登録と承認依頼 ・差戻しされた割引申込の修正、削除	○	—
割引仮登録の承認	・承認依頼された割引仮登録の承認・差戻し	—	○
譲渡担保の仮登録	・譲渡担保申込の仮登録と承認依頼 ・差戻しされた譲渡担保申込の修正、削除	○	—
譲渡担保仮登録の承認	・承認依頼された譲渡担保仮登録の承認・差戻し	—	○

■利用可能な口座の権限設定

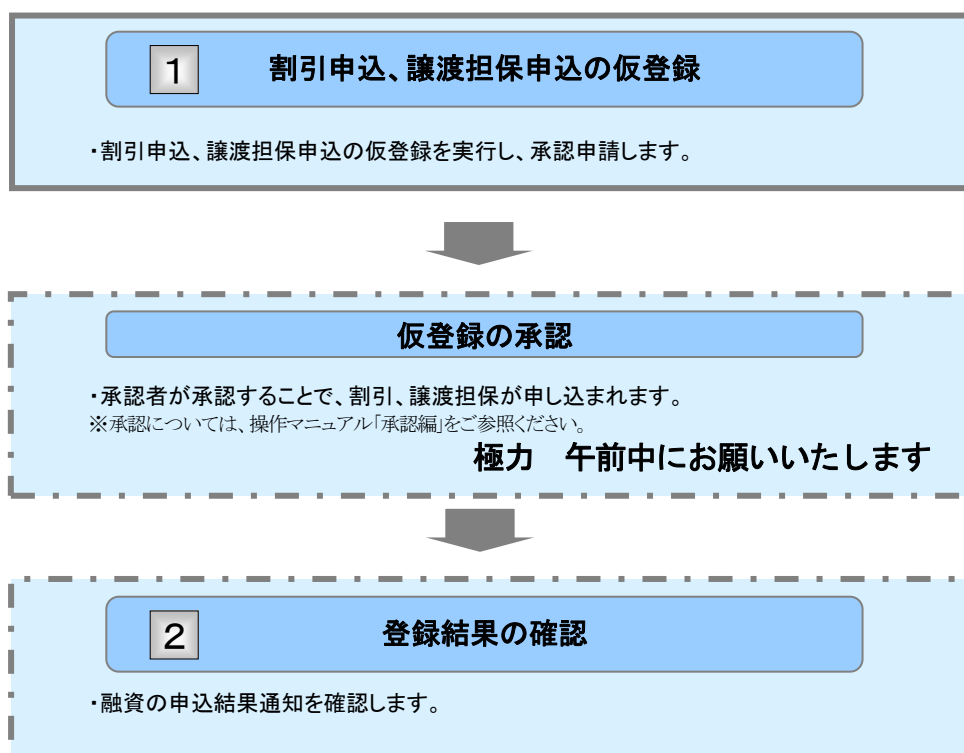
融資申込データの仮登録時に利用可能な口座を限定する場合は、管理者が事前にメニューの[管理業務]→[ユーザ情報管理]より、ユーザごとに口座の利用権限設定を行います。

II

融資の申込方法

■融資申込の流れ

ここでは 割引申込、譲渡担保申込の流れについて説明します。



割引実行日の **3 営業日前の 14 時前**までに
仮登録の承認を完了してください。

1 割引・譲渡担保の仮登録

ここでは 割引・譲渡担保申込の仮登録手順について説明します。

① 割引・譲渡担保申込の仮登録

1. [融資申込]タブをクリックします。
 ▶ 融資申込メニュー画面が表示されます。

割引を申し込む場合は

2. [割引申込]ボタンをクリックします。
 ▶ 融資申込対象債権検索画面が表示されます。

譲渡担保を申し込む場合は

2. [譲渡担保申込]ボタンをクリックします。
 ▶ 融資申込対象債権検索画面が表示されます。

3. 申込基本情報を入力します。

詳細は、7ページをご参照ください

4. [決済口座選択]ボタンをクリックして、決済口座を指定します。

詳細は、8ページをご参照ください

5. 検索条件を入力後、[検索]ボタンをクリックして、対象となる明細を検索します。

■融資申込対象債権検索画面について

1. 申込基本情報

■ 申込基本情報

申込区分	①	割引
希望日(必須)	②	2015/09/25 (YYYY/MM/DD)
登録債権数	③	0
債権金額(合計)(円)	④	0

対象一覧の入力による「登録債権数」、「債権金額(合計)」の更新は、「計算」ボタンを押してください。

計算



■ [計算]ボタンをクリックすると、対象一覧で選択されている債権の合計件数、合計金額が③④に更新表示されます。

No	項目名	必須任意	属性(桁数)	説明
1	申込区分	-	-	割引申込の場合、「割引」と表示されます。 譲渡担保申込の場合、「譲渡担保」と表示されます。
2	希望日	必須	半角 YYYY/MM/DD	割引実行、または担保差入の希望日を入力します。
3	登録債権数	-	-	[計算]ボタンをクリックすることで、対象一覧で選択されている債権の合計数と合計金額が更新されます。
4	債権金額(合計)(円)	-	-	

■至急の割引、支払期日間の債権の割引実行、または担保差入をご希望の場合は、必ずお取引店の担当者までご相談願います。

2. 申込人情報(譲渡人)

■ 申込人情報(譲渡人)

決済口座選択

支店コード(必須)	⑤	100 (半角数字3桁)
口座種別(必須)	⑥	<input type="radio"/> 普通 <input checked="" type="radio"/> 当座 <input type="radio"/> 別段
口座番号(必須)	⑦	2149946 (半角数字7桁)

支店選択



■ 債権者情報⑤～⑦の入力は、[決済口座選択]ボタンをクリックし、決済口座を選択することでも対応できます。

■ 支店コードが不明な場合、[支店選択]ボタンをクリックすることで、支店を選択いただけます。

No	項目名	必須任意	属性(桁数)	説明
5	支店コード	必須	半角数字 3 桁	支店コードを入力します。
6	口座種別	必須	-	「当座」を選択します。
7	口座番号	必須	半角数字 7 桁	口座番号を入力します。

3. 検索項目

i ■債権の検索条件項目は、以下のとおりです。
検索したい条件項目を指定してください。

■ 検索条件

検索方法選択(必須) **⑧** 記録番号による検索 詳細条件による検索 [ページの先頭に戻る](#)

■ 記録番号検索条件(記録番号で検索する場合、指定する)

記録番号 **⑨** (半角英数字20文字) [ページの先頭に戻る](#)

■ 詳細検索条件(金額、期日等で検索する場合、指定する)

請求者区分	債権者		
債権金額(円) ⑩	<input type="text"/> ~ <input type="text"/>	(半角数字10桁以内)	
支払期日 ⑪	<input type="text"/> ~ <input type="text"/>	(YYYY/MM/DD)	
信託記録有無 ⑫	<input type="radio"/> 無し <input type="radio"/> 有り <input checked="" type="radio"/> 指定しない		
● 債務者情報(相手方情報)			
	取引先選択		
金融機関コード ⑬	<input type="text"/>	(半角数字4桁)	金融機関選択
支店コード ⑭	<input type="text"/>	(半角数字3桁)	
口座種別 ⑮	<input type="radio"/> 普通 <input type="radio"/> 当座 <input type="radio"/> 別段 <input checked="" type="radio"/> 指定しない		
口座番号 ⑯	<input type="text"/>	(半角数字7桁)	

[ページの先頭に戻る](#)

i ■債務者情報⑬～⑯は、[取引先選択]ボタンをクリックし、取引先の選択により自動的に表示されます。
■金融機関コード、支店コードが不明な場合、[金融機関選択]ボタンのクリックにより検索できます。

No	項目名	必須 任意	属性(桁数)	説明
8	検索方法選択	必須	—————	「記録番号による検索」「詳細条件による検索」いずれかを選択します。
9	記録番号	——	半角英数字 20 文字	No8「検索方法選択」が「記録番号による検索」の場合、お取引の記録番号を入力必須とします。(英字は大文字のみ)
10	債権金額(円)	任意	半角数字 10 桁	お取引の債権金額を入力します。
11	支払期日	任意	半角 YYYY/MM/DD	お取引の支払期日を入力します。
12	信託記録有無	任意	—————	「指定しない」を選択します。
13	金融機関コード	任意	半角数字 4 桁	お取引先の金融機関を入力します。
14	支店コード	任意	半角数字 3 桁	お取引先の支店コードを入力します。
15	口座種別	任意	—————	お取引先の口座種別を「普通」「当座」「指定しない」より選択します。
16	口座番号	任意	半角数字 7 桁	お取引先の口座番号を入力します。

■債権金額(円)により検索する場合には、最小額および最高額の両項目を指定してください。
■支払期日により検索する場合には、開始日および終了日の両項目を指定してください。

No.	詳細	選択	申込可否	記録番号	債権者名 債権者全続欄	支払期日	債権金額(PD)
1	詳細	<input type="checkbox"/>	可	00008852400000H00009	フジのウイング株式会社 でんさい商事株式会社 9999 でんさい銀行 100 本店	2015/11/30	20,000,000
2	詳細	<input checked="" type="checkbox"/>	可	00008852400000J00006	フジのウイング株式会社 でんさい商事株式会社 9999 でんさい銀行 100 本店	2015/11/30	25,000,000
3	詳細	<input type="checkbox"/>	否	00008852400000S00005	フジのウイング株式会社 でんさい商事株式会社 9999 でんさい銀行 100 本店	2015/11/30	20,000,000
4	詳細	<input type="checkbox"/>	否	00008852400000700009	フジのウイング株式会社 でんさい商事株式会社 9999 でんさい銀行 100 本店	2015/11/30	35,000,000
5	詳細	<input type="checkbox"/>	否	00008852400000A00000	フジのウイング株式会社 でんさい商事株式会社 9999 でんさい銀行 100 本店	2015/11/30	16,000,000
6	詳細	<input type="checkbox"/>	否	00008852400000C00004	フジのウイング株式会社 でんさい商事株式会社 9999 でんさい銀行 100 本店	2015/11/30	30,000,000
7	詳細	<input type="checkbox"/>	否	00008852400000K00003	フジのウイング株式会社 でんさい商事株式会社 9999 でんさい銀行 100 本店	2015/11/30	30,000,000
8	詳細	<input type="checkbox"/>	否	00008852400000P00001	フジのウイング株式会社 でんさい商事株式会社 9999 でんさい銀行 100 本店	2015/11/30	150,000

6. 対象の明細の「選択」をチェックします。

■以下に該当する場合は、「申込可否」が「否」となり、選択ができません。

- ・債権者、債務者が当該債権に対して、変更記録請求を行っている場合
- ・既に融資申込済の場合 等

7. [仮登録へ]ボタンをクリックします。

▶ 融資申込仮登録画面が表示されます。

申込区分: 割付
 申込日(必須): 2015/09/25
 登録形態(必須): 全額請求 (債権者全続を申し込み理由に選択) 分割請求 (申し込み債権のみ、全額でないものを全額場合に選択 (一覽より申し込み金額を入力する))
 希望日: 2015/09/25
 登録債権数: 1
 債権金額(合計)(PD): 25,000,000
 申込金額(合計)(PD): 25,000,000
 申込人による債務保証(保証付有無): 有
 請求者Ref.No.:
 利用者番号: 0000885K3
 法人名/個人事業者名: でんさい食品
 口座: 9999 でんさい銀行 100 本店 914946 フジのウイング

No.	記録番号	債権者名 債権者全続欄	支払期日	債権保証の 有無	債権金額(PD)	申込金額(PD) (必須)
1	00008852400000J00006	フジのウイング株式会社 でんさい商事株式会社 9999 でんさい銀行 100 本店	2015/11/30	無	25,000,000	25,000,000

申込情報
 担当者:
 コメント:

8. 申込情報を入力します。

詳細は、10ページをご参照ください

■「請求者 Ref.No.」はお客さまとお取引先とで請求を管理するためのフリー入力欄です。注文書や請求書の番号を入力できます。

9. 分割譲渡の場合、譲渡金額を入力します。

10. 必要に応じて「コメント」を入力します。

11. [仮登録の確認へ]ボタンをクリックします。

▶ 融資申込仮登録確認画面が表示されます。

■融資申込仮登録画面について

1. 申込基本情報

■ 申込基本情報

申込区分	割引
譲渡形態(必須) ①	<input checked="" type="radio"/> 全額譲渡 債権の全額を申し込む場合に選択 <input type="radio"/> 分割譲渡 申し込む債権のうち、全額でないものを含む場合に選択 (一覧より申し込む金額を入力する)
希望日	2015/09/25
登録債権数 ②	1
債権金額(合計)(円) ③	25,000,000
申込金額(合計)(円) ④	25,000,000
申込人による債務保証(保証付与有無)	有
請求者Ref.No. ⑤	<input type="text"/> (半角英数字40文字以内)

対象一覧の入力による「申込金額(合計)(円)」の更新は、「計算」ボタンを押してください。
 「請求者Ref.No.」はお客様とお取引先とで請求を管理するためのフリー入力欄です。注文書や請求書の番号を入力できます。

■ 申込人情報(譲渡人)

利用者番号	000008SK3
法人名/個人事業者名	でんさい食品
口座	9999 でんさい銀行 100 本店 当座 9149946 テンサイバンク

■ 申込先情報(譲受人)

金融機関	入力不要です。
支店コード(必須)	
口座種別(必須)	
口座番号(必須)	

計算



■ [計算]ボタンをクリックすると、選択されている債権の合計件数、合計金額が②～④に更新表示されます。
 ■ 支店コードが不明な場合、[支店選択]ボタンをクリックすることで、支店を選択いただけます。

No	項目名	必須 任意	属性(桁数)	説明
1	譲渡形式	必須	-	「全額譲渡」「分割譲渡」いずれかを選択します。 「全額譲渡」が初期表示されています。
2	登録債権数	-	-	[計算]ボタンをクリックすることで、選択されている債権の合計数と合計金額が更新されます。
3	債権金額(合計)(円)	-	-	
4	申込金額(合計)(円)	-	-	
5	請求 Ref.No.	任意	半角英数 40 桁以内	お客さまとお取引先で債権を管理するためのフリー入力項目です。 (英字は大文字のみ、記号は下記の 4 種が入力可です。) <ul style="list-style-type: none"> ・ (括弧開始 ・) 括弧終了 ・ - ハイフン ・ . ピリオド
6	支店コード	—	—	自動的に表示されます。(固定表示)
7	口座番号	—	—	自動的に表示されます。(固定表示)
8	口座番号	—	—	自動的に表示されます。(固定表示)

12. 入力した内容を確認します。

13. 「内容を確認しました」をチェックします。

14. [仮登録の実行]ボタンをクリックします。

▶ 融資申込仮登録完了画面が表示されます。

15. [トップへ戻る]ボタンをクリックします。

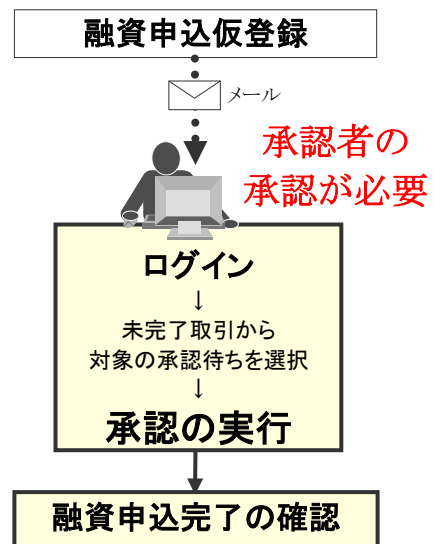
▶ トップ画面に戻ります。



■ 仮登録内容の印刷を行う場合、[帳票作成]ボタンをクリックしてください。

以上で融資申込の仮登録が行われました。

次は仮登録の承認へ



承認者の承認実行後は、以下の流れとなります。

- ① 申込受付の旨のメールが届く。
- ② 銀行の審査完了後、通知一覧から審査結果をご確認ください。

2 融資申込完了の確認

ここでは 仮登録した融資申込を承認者が承認し、融資申込が完了すると、トップ画面に通知されますので、内容を確認します。

① 結果通知の確認

The screenshot shows the top page of the system with a navigation bar at the top containing 'トップ', '借借情報一覧', '借借発生請求', '借借承認請求', '借借一括請求', '融資申込', 'その他の請求', and '管理業務'. Below the navigation bar, there is a '通知情報一覧' section with a table of notifications. The table has columns for '詳細', 'ご案内日時 (通知管理番号)', and '【通知の種類】 タイトル'. The first row shows a notification from 2015/09/22 11:05 with the title '【融資承認】 仮融資完了通知'. Below the table, there are sections for '未完了取引' and '承認未承認状況一覧'.

- 1. トップ画面のお知らせ欄[詳細]ボタンをクリックします。
- ▶ 融資申込通知詳細画面が表示されます。

The screenshot shows the '融資申込通知詳細' page for 'SOKKOGU71204'. It includes sections for '通知管理情報', '受付情報', '申込基本情報', '申込人情報(譲渡人)', and '申込先情報(譲受人)'. At the bottom, there is a table of loan details with columns for 'No.', '記録番号', '債務者名 債務者金融機関', '支払期日', '債務保証の有無', '借借金額(円)', and '申込金額(円)'. The first row shows a loan with record number 00000852400000J00006, amount 25,000,000, and due date 2015/11/30.

- 2. 融資申込結果内容が表示されますので、内容を確認します。

■ 融資申込結果詳細の印刷を行う場合、[帳票作成]ボタンをクリックしてください。

Ⅲ

融資の申込結果の確認方法

1 審査結果の確認

ここでは 仮登録した融資申込を承認者が承認し、仙台銀行で審査が完了すると、トップ画面に通知されますので、内容を確認します。

① 結果通知の確認



1. トップ画面のお知らせ欄[詳細]ボタンをクリックします。

▶ 融資申込通知詳細画面が表示されます。



2. 融資申込結果内容が表示されますので、内容を確認します。



■ 融資申込結果詳細の印刷を行う場合、[帳票作成]ボタンをクリックしてください。

■ 実行予定日に営業店にて融資が実行され申込金額が指定口座に自動で入金となります。

IV

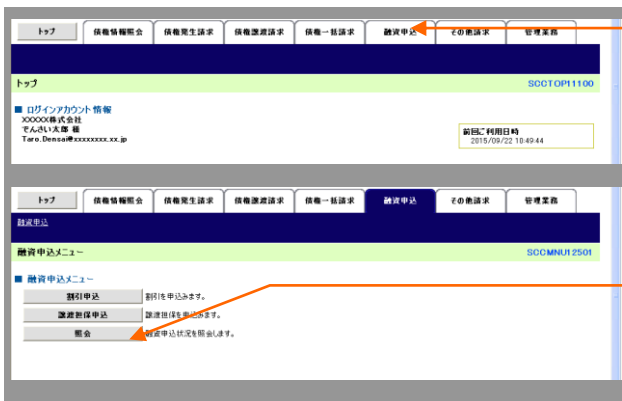
こんな時には

1 融資申込状況について

1 融資申込状況を照会したい

ここでは 割引や譲渡担保の申込状況を照会する手順を説明します。

① 融資申込情報の指定



- 1. [融資申込]タブをクリックします。
▶ 融資申込メニュー画面が表示されます。
- 2. [照会]ボタンをクリックします。
▶ 融資申込状況検索画面が表示されます。



- 3. [決済口座選択]ボタンをクリックして、決済口座を指定します。
- 4. 必要に応じて検索条件を入力します。
- 5. [検索]ボタンをクリックします。
▶ 対象一覧が表示されます。

■ [検索条件非表示] / [検索条件表示] ボタンをクリックすることで、検索条件を表示 / 非表示に切り替えることができます。

【検索項目】

i ■ 申込情報の検索条件項目は、以下のとおりです。すべて任意項目です。検索したい条件項目のみ指定してください。

■ 申込情報検索条件

申込番号	①	<input type="text"/>	<半角数字13桁>
記録番号	②	<input type="text"/>	<半角英数字20文字>
申込区分	③	<input checked="" type="checkbox"/> 割引 <input checked="" type="checkbox"/> 譲渡担保	
申込受付ステータス	④	<input checked="" type="checkbox"/> 申込済 <input checked="" type="checkbox"/> 譲渡手続中 <input checked="" type="checkbox"/> 譲渡済 <input checked="" type="checkbox"/> 返戻手続済	
申込日	⑤	<input type="text"/> ~ <input type="text"/>	<YYYY/MM/DD>
希望日	⑥	<input type="text"/> ~ <input type="text"/>	<YYYY/MM/DD>
債権金額(円)	⑦	<input type="text"/> ~ <input type="text"/>	<半角数字10桁以内>
申込金額(円)	⑧	<input type="text"/> ~ <input type="text"/>	<半角数字10桁以内>

[ページの先頭に戻る](#)

No	項目名	必須任意	属性(桁数)	説明
1	申込番号	任意	半角数字13桁	お取引の申込み番号を入力します。
2	記録番号	任意	半角英数字20桁	お取引の記録番号を入力します。 (英字は大文字のみ)
3	申込区分	任意	—————	検索対象の申込区分をチェックします。
4	申込受付ステータス	任意	—————	検索対象の申込受付ステータスをチェックします。
5	申込日(From~To)	任意	半角 YYYY/MM/DD	お取引の申込日を範囲指定します。
6	希望日(From~To)	任意	半角 YYYY/MM/DD	お取引の希望日を範囲指定します。
7	債権金額(円)(From~To)	任意	半角数字10桁以内	お取引の債権金額を範囲指定します。
8	申込金額(円)(From~To)	任意	半角数字10桁以内	お取引の申込金額を範囲指定します。



6. 検索条件に該当する申込情報が一覧表示されますので、申込受付状況を確認します。

申込済	銀行へのお申込みが済んでいる状態です。
譲渡手続中	銀行がお申込み内容を確認している状態です。
譲渡済	銀行がお申込みを承諾した状態です。
返戻手続済	銀行がお申込みをお断りした状態です。
案内済	銀行にて謝絶が完了した状態です。

7. [戻る]ボタンをクリックします。

▶ 融資申込メニュー画面に戻ります。

2 でんさい返却について

1 でんさい返却の流れを知りたい

ここでは 銀行の審査が完了したでんさいの返却の流れについて説明します。



■返却操作はでんさいネット上ではできません。

でんさいの返却お申込み

- ・お取引店にご連絡いただき、返却に関する書面の準備を行っていただきます。
(申込書類については、営業店あてお問い合わせください)



銀行受付

- ・お取引店ででんさいの返却手続きを行います。



結果確認

- ・債権情報照会画面にて結果を確認します。
※操作の詳細は「IV こんな時には-17 ページ」をご参照ください。

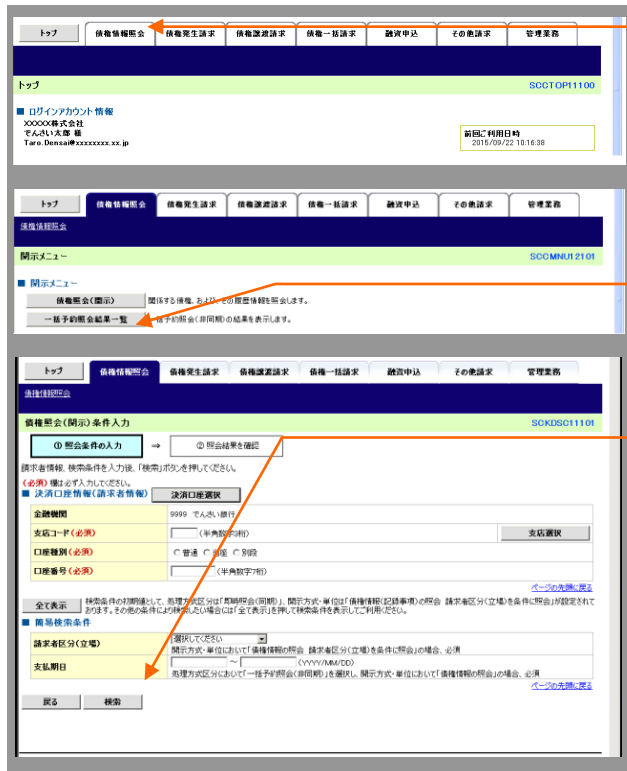


- 審査完了前の照会については、「IV こんな時には-14 ページ」をご参照ください。
- 審査完了前の返却についても、上記と同様のお申込が必要となりますのでお取引店へお問い合わせください。

2 でんさい返却の申込結果を確認したい

ここでは お取引店へのでんさい返却お申し込み後、結果を照会する手順を説明します。

① でんさい返却申込情報の指定



1. [債権情報照会]タブをクリックします。

▶ 開示メニュー画面が表示されます。

2. [債権照会(開示)]ボタンをクリックします。

▶ 債権照会(開示)条件入力画面が表示されます。

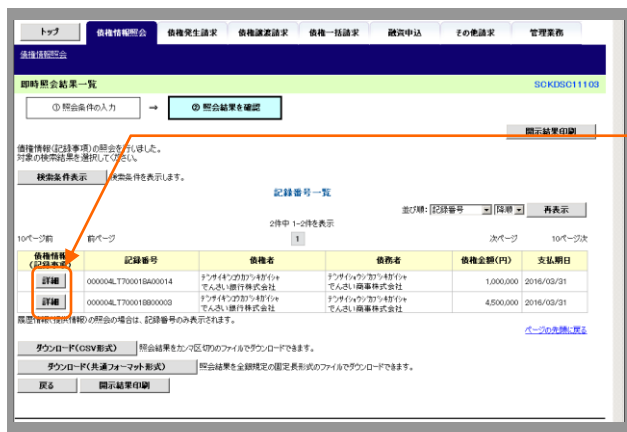
3. 検索条件を入力後、[検索]ボタンをクリックします。

▶ 即時照会結果一覧画面が表示されます。



■ 検索条件で「記録番号」を入力すると、対象となる債権を1つに絞り込むことができます。

■ 検索条件の設定方法詳細については、操作マニュアル「債権情報照会編」をご参照ください。



4. 対象となる明細の[詳細]ボタンをクリックすると、債権の詳細が表示されますので、内容を確認します。

でんさい銀行 でんさい一部ログイン中

閉じる

最終操作日時: 2015/07/06 14:55:17

債権詳細 SKKDS011104

印刷

選択した債権情報の詳細は以下の通りです。

開示(記録事項の開示)情報 株式会社 全銀電子債権ネットワーク
事務受託者 でんさい銀行

■ 最新債権情報

記録番号	000004LT700018A00014
発生日	2015/07/01
支払期日	2016/03/31
最終支払日	-
債権金額	¥1,000,000円
費用等	¥0円
未決済金額	¥1,000,000円
譲渡記録回数	1回
分割記録回数	0回
保証記録回数	1回
強制執行等記録有無	無
信託記録有無	無
支払等記録有無	無
特別求債権有無	-
譲渡制限有無	無
債権状態区分	存在
支払不能事由	-
支払不能事由詳細	-
異議申立有無	無
請求者Ref.No.	Y0195918(2)

● 債権者情報

利用者属性	法人(金融機関)
法人名/個人事業者名	でんさい銀行株式会社
法人名/個人事業者名カナ	デンサイバンクカウキョウ
代表者名	でんさい支那
住所	東京都千代田区
金融機関コード	9999
金融機関名	でんさい銀行
金融機関名カナ	デンサイバンク
支店コード	100
支店名	本店
支店名カナ	ホテン
決済口座種別	当座
決済口座番号	0190000
決済口座名義	デンサイバンク カウキョウ

[ページの先頭に戻る](#)

● 債務者情報

利用者属性	法人(金融機関を除く)
法人名/個人事業者名	でんさい生命株式会社
法人名/個人事業者名カナ	デンサイメイカウキョウ
代表者名	でんさい次一
住所	東京都千代田区
金融機関コード	9999
金融機関名	でんさい銀行
金融機関名カナ	デンサイバンク
支店コード	100
支店名	本店
支店名カナ	ホテン
決済口座種別	当座
決済口座番号	0130000
決済口座名義	デンサイメイカウキョウ

[ページの先頭に戻る](#)

● 保証人情報

利用者属性	法人(金融機関を除く)
法人名/個人事業者名	でんさい生命株式会社
法人名/個人事業者名カナ	デンサイメイカウキョウ
代表者名	でんさい二部
住所	東京都千代田区
電子記録年月日	2015/07/06

[ページの先頭に戻る](#)

閉じる 印刷

5. でんさい返却の申込結果が表示されますので、内容を確認します。

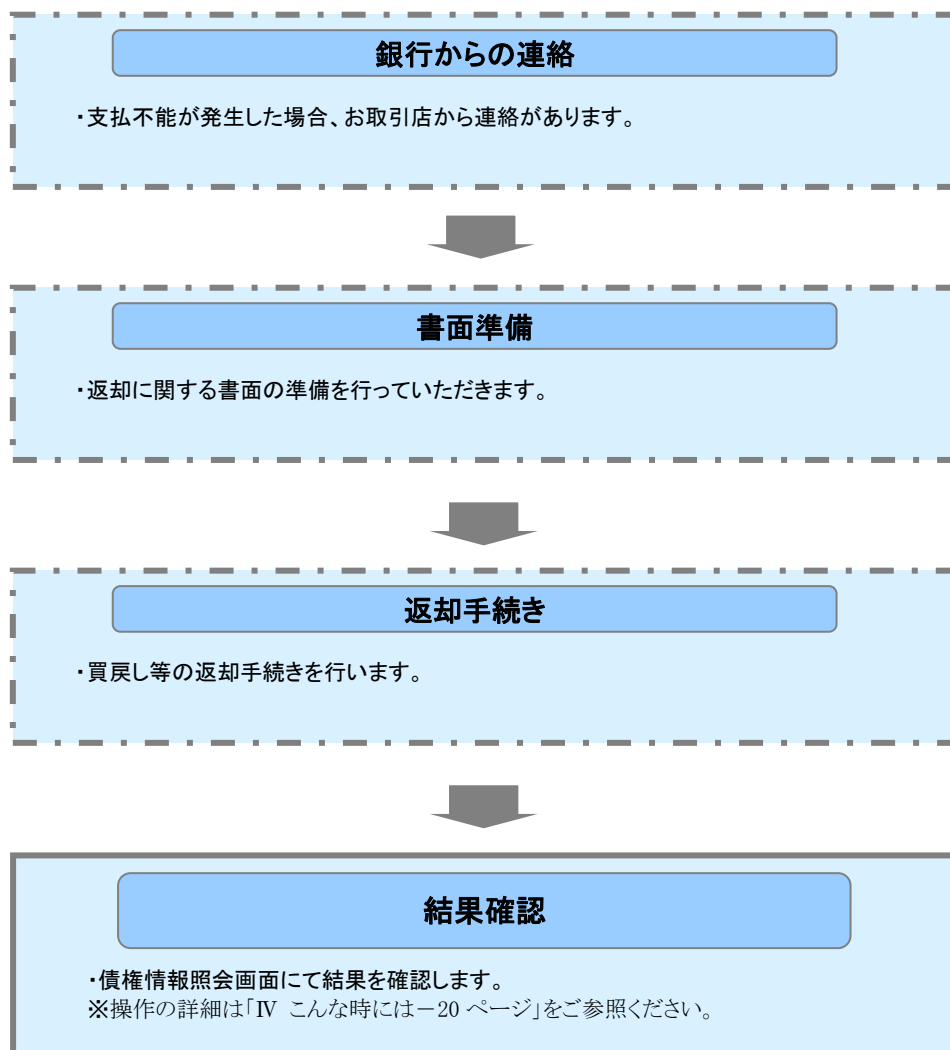


■ 結果詳細の印刷を行う場合、[印刷]ボタンをクリックしてください。

3 預けた でんさいが支払不能になった

1 支払不能時の流れを知りたい

ここでは 預けた でんさいが支払不能になった場合の流れについて説明します。



2 支払不能になったでんさいの処理結果を確認したい

ここでは 支払不能になったでんさいの処理結果を照会する手順を説明します。

① 支払不能となったでんさいの指定



1. [債権情報照会]タブをクリックします。

▶ 開示メニュー画面が表示されます。

2. [債権照会(開示)]ボタンをクリックします。

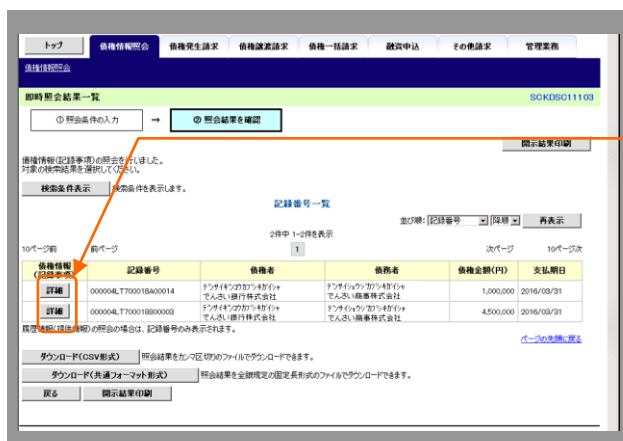
▶ 債権照会(開示)条件入力画面が表示されます。

3. 検索条件を入力後、[検索]ボタンをクリックします。

▶ 即時照会結果一覧画面が表示されます。



- 検索条件で「記録番号」を入力すると、対象となる債権を1つに絞り込むことができます。
- 検索条件の設定方法詳細については、操作マニュアル「債権情報照会編」をご参照ください。



4. 対象となる明細の[詳細]ボタンをクリックすると、債権の詳細が表示されますので、内容を確認します。

でんさい銀行 でんさい一都ロログイン中
最終操作日時: 2015/07/06 14:55:17

債権詳細 SOKDGO11104

選択した債権情報の詳細は以下の通りです。 印刷

開示(記録事項の開示)情報 株式会社 金融電子債権ネットワーク
事務委託者 でんさい銀行

■ 最新債権情報

記録番号	000004LT700018A00014
発生日	2015/07/01
支払期日	2016/08/31
最終支払日	-
債権金額	¥1,000,000円
費用等	¥0円
未決済金額	¥1,000,000円
譲渡記録回数	1回
分割記録回数	0回
保証記録回数	1回
強制執行等記録有無	無
信託記録有無	無
支払等記録有無	無
特別求債権有無	-
譲渡制限有無	無
債権区域区分	存在
支払不能事由	1号
支払不能事由詳細	資金不足
異議申立有無	無
請求者Ref.No.	VO195910(2)

● 債権者情報

利用者属性	法人(金融機関)
法人名/個人事業者名	でんさい銀行株式会社
法人名/個人事業者名カナ	デンサイバンクカブシカイシャ
代表者名	でんさい本部長
住所	東京都千代田区
金融機関コード	9999
金融機関名	でんさい銀行
金融機関名カナ	デンサイバンク
支店コード	100
支店名	本店
支店名カナ	ホテン
決済口座種別	当座
決済口座番号	0190000
決済口座名義	デンサイバンク ホテンカヒキ

● 債務者情報

利用者属性	法人(金融機関を除く)
法人名/個人事業者名	でんさい生保株式会社
法人名/個人事業者名カナ	デンサイセイボカブシカイシャ
代表者名	でんさい次部長
住所	東京都千代田区
金融機関コード	9999
金融機関名	でんさい銀行
金融機関名カナ	デンサイバンク
支店コード	100
支店名	本店
支店名カナ	ホテン
決済口座種別	当座
決済口座番号	0190000
決済口座名義	デンサイバンク

● 保証人情報

利用者属性	法人(金融機関を除く)
法人名/個人事業者名	でんさい生保株式会社
法人名/個人事業者名カナ	デンサイセイボカブシカイシャ
代表者名	でんさい次部長
住所	東京都千代田区
電子記録年月日	2015/07/06

閉じる 印刷

5. 支払不能になったでんさいの処理結果が表示されますので、「支払不能事由」の項目にて内容を確認することができます。



■ 結果詳細の印刷を行う場合、[印刷]ボタンをクリックしてください。

このマニュアルに記載されている事柄は、将来予告なしに変更することがあります。

『仙台銀行でんさいネットサービス』操作マニュアル

融資申込編《抜粋版》

2013年2月18日 第1版発行

本マニュアルは、著作権法上の保護を受けています。
本マニュアルの一部あるいは全部について、株式会社仙台銀行の許諾を得ずに、いかなる方法においても無断で複写・複製することは禁じられています。

《電話でのお問合せ先》

『仙台銀行でんさいネットサービス』

ヘルプデスク

0120-8661-39

受付時間 : 月曜日～金曜日の銀行営業日

9:00～17:00

